

**NOWY DAILY  
ZMIEN SWOJĄ  
PERSPEKTYWĘ BIZNESOWĄ**



**IVECO**

Twój partner w zrównoważonym transporcie



IVECO

DAILY



## NOWY DAILY

# POJAZD, KTÓRY ZMIENI TWOJĄ PERSPEKTYWĘ BIZNESOWĄ

Po raz kolejny Daily znajduje się na czele stawki, jeśli chodzi o przewidywanie Twoich potrzeb i dostosowanie Twojej firmy do wymagań przyszłości. Daily przeszedł „rewolucyjną ewolucję”, która na zawsze zmieni Twoją perspektywę biznesową.

Daily został zaprojektowany tak, aby pomóc Ci prowadzić działalność w sposób zrównoważony i osiągnąć dobry wynik finansowy.

W szybko zmieniającym się świecie, w którym automatyzacja odgrywa coraz większą rolę, Daily wprowadza innowacje w drodze do autonomicznej jazdy i bezpieczeństwa.

Daily jest pojazdem przyjaznym kierowcy: kiedy większość dnia pracy spędzasz za kierownicą, potrzebujesz najlepszych warunków i najwyższego komfortu jazdy. Już od 40 lat Daily nieprzerwanie czyni postępy na drodze do zapewnienia najwyższej klasy warunków pracy kierowcy. Zgodnie ze swoim dziedzictwem, Daily zapewnia najwyższy w branży poziom komfortu pracy i jazdy.

Daily wykorzystuje łączność z siecią, aby dać Ci dostęp do nowego świata wysoko zindywidualizowanych usług, precyzyjnie dostosowanych do Twoich wymagań oraz sposobu użytkowania pojazdu. Jest to kompletne rozwiązanie transportowe, dostosowane do potrzeb Twojej firmy.

ZRÓWNOWAŻONY ROZWÓJ I RENTOWNOŚĆ	04	DAILY W SKRÓCIE	30
WSPOMAGANIE PROWADZENIA I FUNKCJE BEZPIECZEŃSTWA	08	DAILY DLA KAŻDEJ DZIAŁALNOŚCI	32
KOMFORT KIEROWCY	12	4X4: DOSTAWY W KAŻDYM TERENIE	33
ULEPSZONA KOMUNIKACJA I USŁUGI	16	GOTOWY DO ZASTOSOWANIA, FABRYCZNE ZABUDOWY	34
FUNKCJONALNA KONSTRUKCJA	20	PAKIETY	35
WSPARCIE PODCZAS TWOICH MISJI	22	OPCJE	36
NIESKOŃCZONE MOŻLIWOŚCI	23	ROZWIĄZANIA B-LINK DAILY	38
TWARDY ZAWODNIK	24	PAKIETY SERWISOWE ELEMENTS	39
DŁUGA ŻYWOTNOŚĆ	25	GAMA POJAZDÓW	40
DAILY HI-MATIC: PEŁNA PRZYJEMNOŚĆ Z JAZDY	26	KOLORY	41
DAILY BLUE POWER: MISTRZ ZRÓWNOWAŻONEGO ROZWOJU	28	AKCESORIA	42
		USŁUGI IVECO	43





# **ZRÓWNOWAŻONY ROZWÓJ I RENTOWNOŚĆ**

Ograniczenie zużycia paliwa do 10%.

Redukcja kosztów przeglądów do 10%.







# ENERGIA I WYDAJNOŚĆ DLA TWOJEJ FIRMY

Celem konstruktorów Daily było zwiększenie wydajności, ograniczenie emisji dwutlenku węgla oraz zużycia paliwa, co przekłada się na poprawę wyników finansowych Twojej firmy i zapewnienie najwyższego komfortu pracy i jazdy, jakiego oczekujesz podczas wypełniania swoich misji. Zmiany konstrukcyjne i dłuższe przerwy między wymianami oleju pozwalają zmniejszyć koszty obsługi i zwiększyć rentowność.



## DO 10% OSZCZĘDNOŚCI PALIWA DZIĘKI WYSOKIEJ WYDAJNOŚCI DAILY

Silniki Daily wyróżniają się oszczędnością paliwa, uzyskaną dzięki wielu nowym funkcjom, takim jak: system Start & Stop dostępny we wszystkich modelach 2,3 l; bardziej precyzyjna i wydajna, sterowana elektronicznie turbina o zmiennej geometrii; wyjątkowe opony klasy A Super Eco Low Rolling zaprojektowane specjalnie dla Daily oraz nowy alternator 220 A (12 V).

## DO 10% REDUKCJI KOSZTÓW PRZEGLĄDÓW

Regularnie wprowadzane innowacje i dłuższe okresy między wymianami oleju pozwalają na znaczne ograniczenie kosztów konserwacji, sięgające nawet 10% w przypadku eksploatacji w środowisku miejskim. Ponadto, dzięki zastosowaniu większej miski olejowej, zaprojektowanej z myślą o misjach długodystansowych, olej można wymieniać nie co 50 000 km, ale co 60 000 km.

## NAJWYŻSZA WYDAJNOŚĆ W KAŻDEJ MISJI

Daily to jedyny pojazd w swoim segmencie, który jest dostępny w dwóch wersjach silnikowych, zapewniających najwyższą wydajność w każdej misji. Są to: 2,3-litrowy silnik F1A, posiadający homologację zarówno light-duty oraz heavy-duty, o mocy znamionowej od 116 do 156 KM oraz 3,0-litrowy silnik F1C heavy-duty, dostępny w 3 różnych wersjach, o mocy od 160\*\* do 210 KM. Silnik o pojemności 3,0 l dostępny jest również w wersji na sprężony gaz ziemny, dzięki czemu pojazd pracuje czysto i wyjątkowo cicho. Znajdujący się zawsze w czołówce branży Daily, po raz kolejny wysuwa się na prowadzenie, jako pierwszy pojazd w swoim segmencie wyposażony w silnik spełniający normy emisji spalin Euro 6D / Temp (WLTP & RDE) i Euro VID.



2,3-litrowy silnik Diesla F1A z SCR



3,0-litrowy silnik Diesla F1C z SCR



3,0-litrowy silnik F1C na sprężony gaz ziemny

	2,3-litrowy silnik F1A					3,0-litrowy silnik F1C			
	Light-Duty Euro 6D			Heavy-Duty Euro VID		Heavy-Duty Euro VID			Heavy-Duty Euro VID CNG***
NAZWA HANDLOWA	120	140	160	140	160	160	180	210	NP
MOC (KM)	116 (86 kW)	136 (101 kW)	156 (116 kW)	136 (101 kW)	156 (116 kW)	160** (119 kW)	180 (134 kW)	210 (156 kW)	136 moc znamionowa (101 kW)
MOMENT OBROTOWY (Nm)	320	350	380*	350	380*	380	430	470	350
TURBO	e-VGT					VGT	VGT	e-VGT	WG
SKRZYŃNIA BIEGÓW	HI-MATIC / MANUALNA					MANUALNA	HI-MATIC / MANUALNA	HI-MATIC	HI-MATIC / MANUALNA

\*350 Nm z przekładnią manualną \*\*Tylko podwozie w wersji kabinowej \*\*\*Sprężony gaz ziemny  
e-VGT: Elektroniczna turbosprężarka o zmiennej geometrii; VGT: Turbosprężarka o zmiennej geometrii; WG: WasteGate



## HI-MATIC

### PEŁNA PRZYJEMNOŚĆ Z JAZDY

Wyjątkowa, ośmiobiegowa, automatyczna przekładnia HI-MATIC jest dostępna w pełnej gamie Daily. Zapewnia ona korzyści związane z komfortem, bezpieczeństwem, oszczędnością paliwa i wydajnością.

Wszystkie te zalety, w połączeniu z ekologicznością i niskim łącznym kosztem posiadania, zapewnia technologia IVECO Natural Power.









# WSPOMAGANIE PROWADZENIA I FUNKCJE BEZPIECZEŃSTWA

Zmniejszenie liczby wypadków w środowisku miejskim nawet o 38% dzięki zaawansowanym systemom wspomagania prowadzenia.\*

\*Źródło: Komisja Gospodarcza Organizacji Narodów Zjednoczonych



# CIESZ SIĘ BEZPIECZNĄ, BEZSTRESOWĄ JAZDĄ

Dzięki wprowadzeniu kompletnego zestawu zaawansowanych systemów wspomagania kierowcy (Advanced Driver Assistance Systems), Daily uczynił duży krok w dziedzinie autonomicznej jazdy i bezpieczeństwa. Te zaawansowane technologie są do Twojej dyspozycji. Pozwalają one w pełni skupić się na pracy, która cechuje się rosnącym poziomem wielozadaniowości, przy zachowaniu pełnego bezpieczeństwa. Zmniejszają ryzyko wypadków na autostradach i ruchliwych ulicach miast, pomagają w trudnych sytuacjach i eliminują stres związany z wysokim natężeniem ruchu drogowego - z korzyścią dla komfortu pracy i funkcjonowania Twojej firmy.







### UNIKAJ KOLIZJI DZIĘKI AEBS I CITY BRAKE PRO

**Zaawansowany system hamowania awaryjnego (AEBS)** zwiększa bezpieczeństwo, wykrywając możliwość kolizji z przodu pojazdu i automatycznie hamując. Zapobiega to zderzeniom przy prędkości poniżej 50 km/h i znacznie ogranicza uszkodzenia w razie wypadku przy większej prędkości. Przy natężonym ruchu ulicznym, City Brake PRO pomoże Ci uniknąć kolizji nawet przy prędkości 5 km/h. Oba systemy posiadają trzy ustawienia, które kierowca może wybrać w menu sterowania. Menedżerowie floty mają możliwość ustawiania i blokowania ustawień funkcji.



### BEZSTRESOWE PROWADZENIE W WARUNKACH DUŻEGO NATĘŻENIA RUCHU DROGOWEGO

W godzinach szczytu jednym przyciskiem można aktywować funkcję **Queue Assist**, ustawić bezpieczny odstęp, który chcemy zachować, a Daily zatrzyma się automatycznie, jeśli zrobi to samochód poprzedzający. Jeśli samochód przed nami odjedzie, lekkie dotknięcie pedału gazu sprawi, że Daily ponownie ruszy. Zapomnisz o stresie w godzinach szczytu!



### JEDŹ BEZPIECZNIE PO AUTOSTRADZIE KORZYSTAJĄC Z TEMPOMATU

Trudno jest zachować czujność podczas długich przejazdów autostradami. **Adaptacyjny tempomat** pomaga zachować bezpieczeństwo. Wystarczy ustawić prędkość jazdy i minimalny odstęp od pojazdu jadącego przed Tobą. Jeśli pojazd z przodu zwolni, system zareaguje i samodzielnie zmniejszy prędkość, aby utrzymać bezpieczny odstęp do czasu, gdy pojazd z przodu przyspieszy.



### ZAWSZE NA SWOIM PASIE RUCHU

Daily pomaga również pozostać na pasie ruchu dzięki systemowi **Proactive Lane Keeping Assist (asystent utrzymania pasa ruchu)**, który delikatnie **kieruje** Cię z powrotem na środek pasa ruchu, jeśli z niego zjedziesz. Można ustawić żądaną odległość od namalowanego oznaczenia pasa ruchu i **intensywność skoku** w układzie kierowniczym.



### STABILNOŚĆ W PRZYPADKU BOCZNYCH PODMUCHÓW WIATRU

Silne wiatry podczas jazdy przez most lub wyprzedzania dużych ciężarówek nie stanowią dla Daily problemu, gdyż wyposażony jest w **Crosswind Assist**, który stabilizuje pojazd w przypadku silnych bocznych podmuchów wiatru. Czujniki aktywują hamulce po tej stronie pojazdu, w którą uderzył wiatr, zapewniając jego stabilność i bezpieczeństwo.



### BEZPIECZNA JAZDA PO STROMYCH ZBOCZACH

Dłuższa jazda załadowanym pojazdem w dół stromego zbocza może być męcząca, ale z Daily nawet tego nie odczujesz. Jest to jedyny pojazd w swojej klasie, posiadający funkcję kontroli zjazdu ze wzniesienia, Hill Descent Control (HDC) dla wersji z napędem na tylne koła, która utrzymuje stałą prędkość, poprzez autonomiczne uruchamianie hamulców, pomagając zjechać powoli i bezpiecznie.



### ZŁĄP PRZYCZEPNOŚĆ

Śliskie powierzchnie, takie jak błoto, piasek czy śnieg, nie stanowią przeszkody dla Daily. System **Traction Plus**, aktywowany naciśnięciem przycisku, utrzymuje dobrą przyczepność w każdych warunkach, pomagając Ci w trudnych sytuacjach. Jest on dostępny w wersji z napędem na tylne koła, po raz pierwszy w branży dla tego typu pojazdów.









## KOMFORT KIEROWCY

Zmniejszenie wysiłku związanego z obracaniem kierownicą o 70%, dzięki nowej funkcji Electric PowerSteering i City Mode.

Widoczność i postrzeganie przeszkód lepsze o 15%, dzięki zastosowaniu świateł LED.





# TECHNOLOGIA W SŁUŻBIE KIEROWCY

Daily wykorzystuje technologię zapewniającą najwyższy komfort jazdy i doskonałe środowisko pracy. Praca staje się łatwiejsza, wygodniejsza i bardziej produktywna niż kiedykolwiek wcześniej.



## PŁYNNOŚĆ I ŁATWOŚĆ MANEWROWANIA

**Nowy układ wspomagania kierownicy Electric Power Steering** jest bardzo precyzyjny i szybko reaguje na ruchy kierowcy. Zmniejsza wysiłek związany z obracaniem kierownicy i zapewnia płynne prowadzenie pojazdu. Tłumi on również wibracje, kompensuje znoszenie pojazdu i nierówności nawierzchni, dając poczucie stabilności i kontroli.

Naciskając przycisk można również aktywować **unikalną funkcję City Mode**, aby zmniejszyć wysiłek związany z obracaniem kierownicy nawet o 70% i cieszyć się płynną jazdą nawet na ruchliwych ulicach w centrum miasta.



## NAJWYŻSZY KOMFORT JAZDY I ERGONOMIA

Układ kierowniczy Daily został na nowo zaprojektowany, tak aby zapewnić komfort jazdy porównywalny z samochodem osobowym. Możliwa jest regulacja **osiowa i kątowna** kierownicy i ustawienie jej w doskonałej, ergonomicznej pozycji, gwarantującej największą wygodę. Mniejsza, pokryta skórą, wielofunkcyjna kierownica posiada wiele przycisków sterujących, znajdujących się w zasięgu palców i pozostawia więcej miejsca na nogi, co zwiększa ogólny komfort.







### ŁATWA, PRZEJRZYSTA KOMUNIKACJA

Nowy, **kolorowy wyświetlacz o wysokiej rozdzielczości** stanowi przyjazny i intuicyjny interfejs dla użytkownika, ułatwiający komunikację z Daily. Zapewnia dostęp w czasie rzeczywistym do wszystkich kluczowych ustawień i informacji, aby umożliwić jak najlepsze wykorzystanie pojazdu.

### BEZPIECZEŃSTWO I WYDAJNOŚĆ DZIĘKI MONITOROWANIU CIŚNIENIA W OPONACH W CZASIE RZECZYWISTYM

**System monitorowania ciśnienia w oponach** sygnalizuje na wyświetlaczu, w czasie rzeczywistym, ciśnienie w każdej z opon, dzięki czemu można mieć pewność, że Daily pracuje zawsze w optymalnych warunkach. Zwiększa to bezpieczeństwo jazdy, a także ogranicza zużycie paliwa. Daily jest pierwszym pojazdem w swojej klasie, wyposażonym w tę funkcję zarówno w przypadku modeli z kołami pojedynczymi, jak i bliźniaczymi.



### HI-CONNECT: NOWY SYSTEM INFORMACYJNO-ROZRYWKOWY

Daily posiada **przyjazny dla użytkownika system informacyjno-rozrywkowy** z ekranem o przekątnej 7 cali, radiem DAB, funkcją oceny stylu jazdy, funkcją rozpoznawania głosu, nawigacją dla samochodów osobowych i ciężarowych TomTom® oraz kamerą cofania.

Apple CarPlay i Android Auto™, umożliwiają łączenie urządzeń, dzięki czemu możesz w pełni korzystać z usług cyfrowych, znajdując się w pojeździe.



### DOBRA WIDOCZNOŚĆ DZIĘKI ŚWIATŁOM LED

Nowe światła **LED** poprawiają widoczność i postrzeganie przeszkód o 15%, dzięki znacznie ostrzejszej, dłuższej wiązce. Kolejną korzyścią, poza wyrazistym, stylowym akcentem, jest redukcja całkowitego kosztu posiadania, ponieważ światła LED mają niezwykle długą żywotność. Bez rozpraszania uwagi, bez wysiłku.



### KOMFORT I EFEKTYWNOŚĆ PARKOWANIA

Nowy, **elektryczny hamulec postojowy** włącza się automatycznie po zaparkowaniu i wyłącza, gdy jesteś gotowy do odjazdu. W miejskich misjach wieloetapowych, takich jak dostarczanie paczek, nie musisz tracić czasu na zaciąganie i zwalnianie hamulca. Nie tylko zmniejsza to zmęczenie ramion i dyskomfort związany z powtarzającymi się ruchami, ale także poprawia wydajność pracy. Pozwala to też zaoszczędzić do 5 godzin w miesiącu, co korzystnie wpływa na dochodowość. Rezygnacja z dźwigni hamulca ręcznego oznacza więcej wolnej przestrzeni w kabinie, co umożliwia swobodniejsze i bardziej wygodne przemieszczanie się w poprzek kabiny.





## ULEPSZONA KOMUNIKACJA I USŁUGI

Większa dostępność pojazdu dzięki proaktywnym usługom.  
Zoptymalizowana wydajność dzięki monitorowaniu  
stanu pojazdu i ocenie stylu jazdy.









# ODKRYJ ŚWIAT USŁUG DAILY

W Daily łączność z siecią to o wiele więcej niż korzystanie z urządzenia mobilnego w pojeździe. Jest to czynnik umożliwiający świadczenie szerokiego zakresu usług, które pozwalają nam na aktywne i skuteczne wspieranie Twojej firmy, minimalizując przestoje i maksymalizując wydajność.

## WYDŁUŻONY CZAS BEZAWARYJNEJ PRACY

Łączność Daily z siecią zwiększa jego dostępność. Pojazd przysyła dane w czasie rzeczywistym bezpośrednio do Control Room IVECO, gdzie dedykowany zespół specjalistów IVECO stale je monitoruje. Nasi specjaliści mogą zdalnie przeprowadzać diagnostykę i aktualizować oprogramowanie pojazdu, nie powodując przestojów. Mogą też zidentyfikować problemy przed ich wystąpieniem i podjąć działania zapobiegawcze, a w niektórych przypadkach nawet rozwiązać problem zdalnie, utrzymując pojazd w ruchu bez zatrzymań.

Precyzyjne informacje dotyczące korzystania z Daily otrzymywane w czasie rzeczywistym umożliwiają nam również bardziej efektywne planowanie obsługi technicznej i interwencji serwisowych, optymalizując liczbę wizyt w serwisie IVECO. Dzięki temu kompleksowemu podejściu Twój Daily spędzi więcej czasu na drodze, pracując dla Ciebie.

Ponadto wszystkie dane z Twojego Daily dają nam dokładny i kompletny obraz użytkowania pojazdu. Pozwala nam to na opracowanie dostosowanych do Twoich potrzeb ofert usług i rozwiązań finansowych, które uwzględniają wahania, jakich może doświadczyć każda firma.







## ZOPTYMALIZUJ WYDAJNOŚĆ SWOJEGO DAILY

Dzięki komunikacji z siecią możesz zarządzać swoim pojazdem w czasie rzeczywistym za pomocą aplikacji MYDAILY, zza biurka za pośrednictwem portalu internetowego, a także poza biurem, na urządzeniu mobilnym.

Możesz stale monitorować pojazd, analizować jego pracę, zużycie paliwa i styl jazdy kierowcy oraz planować wymagane czynności serwisowe, tak aby maksymalnie zwiększyć wydajność floty.

Twój Daily będzie również regularnie wysyłał Ci wyczerpujący raport na temat przebiegu i zużycia paliwa, zawierający wskazówki i sugestie, w jaki sposób możesz poprawić styl jazdy, tak aby oszczędzać pojazd i paliwo.

## ROZWIĄZANIA W ZAKRESIE ZARZĄDZANIA FLOTĄ

Daily oferuje kompleksowe rozwiązanie wspierające zarządzanie flotą, które pozwoli Ci zmniejszyć wydatki dzięki monitorowaniu pojazdów, wykorzystania floty, stylu jazdy kierowców, a także zaawansowanej diagnostyce silnika i raportowaniu przebiegu w czasie rzeczywistym.

Jeśli posiadasz już własny system zarządzania flotą, Daily będzie przysyłać wszystkie dane poprzez interfejs Web API, który zapewnia bezproblemową interakcję pojazdu z Twoim systemem.

## DAILY BUSINESS UP™: ASYSTENT KIEROWCY I FIRMY

DAILY BUSINESS UP™ to prosty sposób na połączenie Twojej firmy z siecią. Po pobraniu DAILY BUSINESS UP™ na urządzenie i sparowaniu go z radiem DAB, możesz cieszyć się funkcjami, które pomogą Ci zwiększyć produktywność i wydajność.

DAILY BUSINESS UP™ jest asystentem kierowcy, dzięki funkcjom takim jak ocena stylu jazdy, a także asystentem Twojej firmy, organizującym utrzymanie i monitorowanie floty poprzez portal MYDAILY.





# FUNKCJONALNA KONSTRUKCJA

Pojazdy Daily zawsze były cenione za doskonały wygląd, a w nowym Daily wygląd idzie w parze z funkcjonalnością. Nowy Daily został zaprojektowany z dbałością o szczegóły, a każdy element umieszczony jest w nim celowo. Nowy Daily pozwala Ci wypełniać misje efektywnie i z zyskiem!





### STYLOWA I FUNKCJONALNA DESKA ROZDZIELCZA

Elegancka deska rozdzielcza z szerokimi, falistymi liniami i nowym kolorowym wyświetlaczem o wysokiej rozdzielczości wraz z centralnym, wielofunkcyjnym ekranem HI-CONNECT, zapewnia łatwy dostęp do wszystkich potrzebnych informacji i elementów sterujących.

### HI-CONNECT

Nowy system informacyjno-rozrywkowy HI-CONNECT, z ekranem o przekątnej 7 cali, umożliwia łączenie urządzeń poprzez Apple CarPlay lub Android Auto™, dzięki czemu możesz korzystać z usług cyfrowych w pojeździe.

### DOBRA WIDOCZNOŚĆ DZIĘKI ŚWIATŁOM LED

Nowe światła LED stanowią mocny akcent stylistyczny, a jednocześnie znacznie poprawiają widoczność, dzięki dłuższej, ostrzejszej wiązce. Kolejną korzyścią jest redukcja całkowitego kosztu posiadania, ponieważ światła LED mają niezwykle długą żywotność.

### KONSTRUKCJA POZWALAJĄCA NA REDUKCJĘ KOSZTÓW: 3-CZĘŚCIOWY ZDERZAK

Zderzaki łatwo ulegają uszkodzeniu podczas misji miejskich i przy natężonym ruchu ulicznym, a koszt ich naprawy może być wysoki. Modułowa, 3-częściowa konstrukcja sprawia, że nie trzeba wymieniać całego zderzaka: w 90% przypadków wymieniana jest tylko uszkodzona część, co umożliwia znaczne ograniczenie kosztów naprawy.

### NOWA KRATKA PRZEDNIA

Nowa, szersza kratka przednia usprawnia wentylację, chroniąc jednocześnie silnik i chłodnicę. Wykonanie w procesie tłoczenia na gorąco sprawia, że jest ona wytrzymała i niezwykle trwała.

### WIĘKSZA ŁADOWNOŚĆ PRZY ZACHOWANIU STYLU

Nowe koła nie tylko dobrze wyglądają, ale są tak lekkie, że ładowność pojazdu zwiększa się o 10 kg (w modelach z kołami pojedynczymi).





# WSPARCIE PODCZAS TWOICH MISJI

## SILNIKI Z NAJWYŻSZEJ PÓŁKI, KTÓRE UWOLNIĄ TWÓJ TALENT

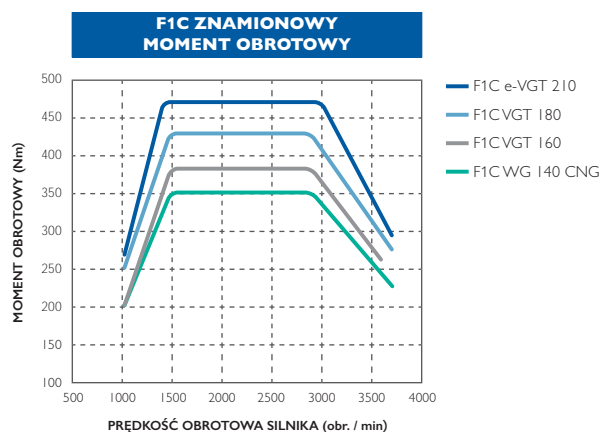
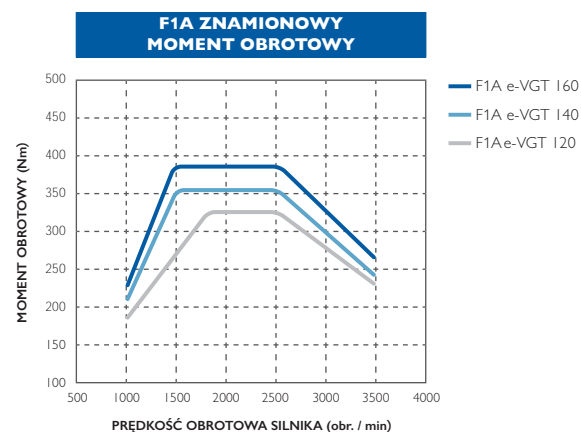
### PRACUJ Z NAJWYŻSZĄ WYDAJNOŚCIĄ

Możesz mieć pewność, że Daily zapewni Ci moc, przyczepność, ładowność i zwrotność, których potrzebujesz, aby skutecznie realizować swoje misje - a wszystko to przy zachowaniu doskonałej wydajności zużycia paliwa i niskich całkowitych kosztach posiadania.



### WYBIERZ SWOJĄ MOC

Szeroka gama silników o maksymalnej mocy od 116 KM do 210 KM umożliwia Ci wybór opcji, która najlepiej pasuje do Twojej misji. Daily jest dostępny w dwóch wersjach z różnymi silnikami: 2,3 l F1A, posiadającym homologację dla pojazdów lekkich i ciężkich oraz 3,0 l F1C dla pojazdów ciężkich. Jeśli poszukujesz pełnej przyjemności z jazdy, wyjątkowa skrzynia biegów HI-MATIC jest dostępna w całej gamie pojazdów, a jeśli potrzebujesz szczególnie cichego pojazdu do misji miejskich, rozwiązaniem dla Ciebie jest Daily HI-MATIC Natural Power zasilany sprężonym gazem ziemnym.



e-VGT: Elektroniczna turbosprężarka o zmiennej geometrii; VGT: Turbosprężarka o zmiennej geometrii; WG: WasteGate; CNG: Sprężony gaz ziemny



# NIESKOŃCZONE MOŻLIWOŚCI

## DAILY DLA NIEOGRANICZONYCH AMBICJI

### ZREALIZUJ SWOJE AMBICJE

Daily jest najbardziej wszechstronnym pojazdem w swojej klasie. Szeroki wybór modeli i opcji nadwozia otwiera wiele możliwości: niezależnie od tego, czy chodzi o dostawy miejskie z wieloma postojami, takie jak dostarczanie przesyłek, czy też cięższe zadania transportowe, takie jak przewóz materiałów budowlanych, możesz wybrać i dostosować Daily tak, aby idealnie odpowiadał Twoim wymaganiom operacyjnym i biznesowym.



### IDEALNY POJAZD DLA TWOJEJ DZIAŁALNOŚCI

Daily posiada najszerszą ofertę w branży - jest to jedyny pojazd w swojej klasie o dopuszczalnej masie całkowitej od 3,3 t do 7,2 t, rozstawie osi od 3000 do 5100 mm i długości do 6190 mm, co daje ogromne możliwości realizacji bardzo różnorodnych zadań – od dostaw miejskich po ciężkie transporty dla branży budowlanej. Wyjątkowa wszechstronność Daily sprawia, że niezależnie od charakteru Twojej pracy, znajdziesz idealny pojazd, który spełni Twoje wymagania biznesowe.

### PEŁNE DOSTOSOWANIE DO POTRZEB KLIENTA

Daily został zaprojektowany tak, aby oferować praktycznie nieograniczone możliwości konfiguracji nadwozia, co ułatwia dostosowanie go do potrzeb konkretnej firmy. Doskonale nadaje się do zaadaptowania do wysoce specjalistycznych i wymagających zastosowań, takich jak pojazdy ratownicze czy karetki.

	KABINA POJEDYNCZA	KABINA DLA ZAŁOGI	PODWOZIE BEZ KABINY
DOPUSZCZALNA MASA CAŁKOWITA	 3,3 - 7,2 t	 3,3 - 7 t	 3,5 - 7,2 t



# TWARDY ZAWODNIK

## NIKT MU NIE DORÓWNA

Z Daily można wykonywać najbardziej wymagające prace szybciej i przy mniejszej liczbie wyjazdów, dzięki czemu oszczędzasz czas i pieniądze oraz zmniejszasz swój ślad węglowy.



**Przewóz większych ładunków** jest możliwy dzięki specjalnemu zawieszeniu przedniemu, które zwiększa maksymalne dopuszczalne obciążenie. Maksymalne obciążenie przedniej osi w modelach 3,5-t z lżejszym zawieszeniem QUAD-LEAF wynosi 1900 kg, a w modelach z zawieszeniem QUAD-TOR z kołami bliźniaczymi - aż 2700 kg.



# DŁUGA ŻYWOTNOŚĆ

## KONSTRUKCJA TRWALE WYSOKIEJ WARTOŚCI

Zawsze możesz polegać na sile i mocy Daily. Może on przewozić najcięższe ładunki, zapewniając najwyższą wydajność każdego dnia, a jego okres użytkowania jest dłuższy niż w przypadku jakiegokolwiek innego pojazdu na rynku.



**Układ napędowy Daily zapewnia najlepszą wydajność w swojej klasie.** Zaawansowana skrzynia biegów sprawia, że silnik pracuje zawsze z optymalną prędkością obrotową, co przekłada się na doskonałe osiągi i żywotność.

**Zwiększ dochodowość swojej firmy dzięki Daily,** który niezawodnie przewozi duże ładunki z zachowaniem wysokiej wydajności paliwowej i niskiego kosztu posiadania przez cały okres użytkowania.



# DAILY HI-MATIC: PEŁNA PRZYJEMNOŚĆ Z JAZDY



**Komfortowa jazda** dzięki 8-biegowej, automatycznej skrzyni biegów. Dzięki ergonomicznej, wielofunkcyjnej dźwigni zmiany biegów, możesz w pełni skoncentrować się na warunkach na drodze, jednocześnie ciesząc się przyjemnością z jazdy.

**Legendarna trwałość i niezawodność Daily** opierają się na rozwiązaniu, które chroni silnik i układ napędowy, zmniejszając wymagania konserwacyjne.

**Zapewnij swojej firmie najwyższą wydajność w tej klasie.** Daily HI-MATIC należy do czołówki: silnik F1C o pojemności 3,0 l zapewnia moc 210 KM i moment obrotowy 470 Nm. Najlepsze w swojej klasie osiągi w połączeniu z rekordowo wysoką dopuszczalną masą całkowitą 7,0 t sprawiają, że Daily HI-MATIC to najlepsze rozwiązanie dla najbardziej wymagających zadań.





**Wybieraj spośród szerokiej gamy silników.** Daily HI-MATIC oferuje szeroką gamę silników o pojemności 2,3 l i 3,0 l oraz mocy od 116 do 210 KM, zawierającą rozwiązanie dla każdej misji.

**Ekologiczność i przyjemność jazdy dzięki zasilaniu gazem ziemnym.** Pełna przyjemność jazdy HI-MATIC to cecha pojazdów IVECO Daily Natural Power, posiadających te same osiągi, wydajność i komfort co Daily HI-MATIC, a dodatkowo charakteryzujących się ekologicznością i niskim całkowitym kosztem posiadania (TCO).

**Wyjątkowo duża oszczędność paliwa w Daily HI-MATIC jest możliwa dzięki trybom ECO i Power oraz funkcji Start & Stop,** w którą standardowo wyposażone są pojazdy z silnikiem 2,3 l. Automatycznie dostosowująca się przekładnia zapewnia płynne włączanie właściwego biegu w czasie krótszym niż 200 milisekund. Duży zakres przełożeń oznacza, że silnik pracuje zawsze na optymalnym biegu.



# DAILY BLUE POWER: MISTRZ ZRÓWNOWAŻONEGO ROZWOJU

## MISJE MIEJSKIE BEZ OGRANICZEŃ

Daily Blue Power jest odpowiedzią na wymogi ochrony środowiska. Jest to idealny pojazd dla misji miejskich i podmiejskich, oferujący wybór zrównoważonych technologii, które spełniają wymagania przepisów o ochronie środowiska i zapewniają nieograniczony dostęp do centrów miast.



	MOC	HI-MATIC	CAB					
			Koła pojedyncze	Koła bliźniacze				
NATURAL POWER	136 KM	•	35S	35C	40C	50C	65C	70C
ELECTRIC	80 kW	–	–	45C		50C		

• Dostępne    – Niedostępne







## DAILY HI-MATIC NATURAL POWER: EKOLOGIA I PEŁNA PRZYJEMNOŚĆ JAZDY

### KOMFORT I BEZPIECZEŃSTWO HI-MATIC

Komfortowa i bezpieczna jazda z Daily HI-MATIC Natural Power, pierwszym w swojej klasie pojazdem zasilanym gazem ziemnym, z 8-biegową, automatyczną skrzynią biegów.

### BEZKONKURENCYJNA WYDAJNOŚĆ

Możesz liczyć na mocny i sprawny silnik CNG o pojemności 3,0 l, porównywalny z silnikiem Diesla. Dzięki mocy 136 KM i najlepszemu w swojej klasie momentowi obrotowemu 350 Nm, możesz sprostać wymaganiom każdej misji.

### WYJĄTKOWA OSZCZĘDNOŚĆ PALIWA

Przekładnia HI-MATIC i silnik Natural Power zapewniają niespotykaną dotąd oszczędność paliwa. Biorąc pod uwagę niższe ceny detaliczne CNG w wielu krajach, oszczędności mogą sięgać 35% w porównaniu z olejem napędowym.

### NIEMAL ZEROWA EMISJA CO<sub>2</sub>

HI-MATIC w połączeniu z silnikiem Natural Power redukuje emisję CO<sub>2</sub> nawet o 5% w porównaniu z silnikiem Diesla, w rzeczywistych warunkach jazdy po mieście; z biometanem - nawet o 95% (emisja bliska zeru).

## DAILY ELECTRIC: LEKKI SAMOCHÓD DOSTAWCZY Z ZEROWĄ EMISJĄ ZANIECZYSZCZEŃ

### AUTONOMIA DO 200 km

Elastyczna konfiguracja akumulatora w połączeniu z funkcjami zwiększającymi wydajność, takimi jak EcoPower i hamowanie odzyskowe, zapewniają wyjątkowy zasięg do 200 km, w rzeczywistych warunkach jazdy po mieście.

### TRYB SZYBKIEGO ŁADOWANIA - WYSTARCZĄ 2 GODZINY

Tryb szybkiego ładowania Daily Electric umożliwia naładowanie pojazdu, w publicznych i prywatnych stacjach, w zaledwie 2 godziny. Możesz naładować pojazd wszędzie, gdziekolwiek jesteś, dzięki opatentowanemu trybowi elastycznego ładowania oraz unikalnemu gniazdu i złączu pojazdu.

### ZEROWA EMISJA

Daily Electric jest wyjątkowym pojazdem o napędzie bezemisyjnym. Oferujemy najszerszą gamę pojazdów tego typu na rynku.

### NIEOGRANICZONE DOSTAWY W DZIEŃ I W NOCY

Wykorzystaj w pełni potencjał Daily Electric, w miastach o najsurowszych ograniczeniach dotyczących ruchu i hałasu, dzięki zerowej emisji spalin i cichej pracy.





## DAILY W SKRÓCIE



### ENERGIA I WYDAJNOŚĆ DLA TWOJEJ FIRMY

- Wybierz silnik odpowiedni do swojej misji spośród szerokiej gamy silników o pojemności 2,3 l i 3,0 l
- Oszczędzaj do 10% paliwa dzięki funkcjom zwiększającym wydajność: nowa elektronicznie sterowana turbina o zmiennej geometrii, nowy alternator; system Start & Stop i opony Super Eco
- Oszczędzaj do 10% kosztów obsługi w zastosowaniach miejskich, dzięki stale wprowadzanym innowacjom i wydłużeniu okresów między wymianami oleju
- Ciesz się osiągnięciami porównywalnymi z osiągnięciami silnika Diesla, przy jednocześnie czystszej i cichszej pracy Daily Natural Power



### CIESZ SIĘ BEZPIECZNĄ I BEZSTRESOWĄ JAZDĄ

- Unikaj kolizji dzięki AEBS i City Brake PRO, zarówno na autostradach, jak i na ruchliwych ulicach w centrach miast.
- Aktywuj funkcję Queue Assist w godzinach szczytu, a Daily automatycznie zatrzyma się i ruszy, dostosowując się do pojazdu przed nim.
- Bezpieczną jazdę po autostradach umożliwia tempomat adaptacyjny, dbający o zachowanie bezpiecznego odstępu od pojazdu przed Tobą oraz funkcja Proactive Lane Keeping Assist, pomagająca pozostać na swoim pasie.
- Zjeżdżaj po stromych zboczach bezpiecznie i stabilnie dzięki funkcji Hill Descent Control.
- Właściwa przyczepność na śliskich powierzchniach dzięki systemowi Traction Plus.
- Crosswind Assist stabilizuje Daily w przypadku bocznych podmuchów wiatru.



### ODKRYJ ŚWIAT USŁUG DAILY

- Korzystaj z łączności Daily z siecią i utrzymuj gotowość swojego pojazdu do pracy dzięki naszemu aktywnemu podejściu do eksploatacji.
- Dedykowany zespół ekspertów IVECO może przeprowadzać diagnostykę i udzielać pomocy zdalnie.
- Zoptymalizuj wydajność i wykorzystanie paliwa dzięki MYDAILY-portalowi internetowemu, dostępnemu również na smartfonie.
- Zarządzaj flotą w czasie rzeczywistym dzięki kompleksowej ofercie dedykowanych rozwiązań.
- Połącz się ze swoim Daily dzięki DAILY BUSINESS UPT™ i zwiększ produktywność i wydajność.



### TECHNOLOGIA W SŁUŻBIE KIEROWCY

- Poznaj płynność i zwrotność Daily, które zapewnia nowy, elektryczny system wspomagania kierownicy.
- Aktywuj tryb miejski, aby zmniejszyć wysiłek związany z kierowaniem pojazdem nawet o 70%.
- Zarządzaj wszystkimi niezbędnymi informacjami i kluczowymi ustawieniami dzięki nowemu, przyjaznemu dla użytkownika wyświetlaczowi o wysokiej rozdzielczości.
- Jedź bezpiecznie i oszczędzaj paliwo dzięki systemowi monitorowania ciśnienia w oponach.
- Parkuj bez trudu dzięki nowemu automatycznemu, elektrycznemu hamulcowi postojowemu.
- Korzystaj z cyfrowego systemu informacyjno-rozrywkowego z 7-calowym ekranem HI-CONNECT.





### WSPARCIE PODCZAS TWOICH MISJI

- Wybierz układ napędowy, którego potrzebuje Twoja firma, spośród szerokiej gamy silników w dwóch wariantach: 2,3 l (F1A), posiadającym homologację light-duty, lub heavy-duty, lub 3,0 l (F1C) heavy-duty.
- Wybierz odpowiednią moc znamionową z zakresu od 116 do 210 KM oraz moment obrotowy od 320 do 470 Nm.
- Wybierz Daily HI-MATIC Natural Power; jeśli potrzebujesz super cichego, niskoemisyjnego pojazdu do misji miejskich.



### NIESKOŃCZONE MOŻLIWOŚCI

- Bez względu na to, na czym polega Twoja praca, znajdź Daily, który odpowiada Twoim wymaganiom. Dysponując DMC od 3,3 do 7,2 ton, rozstawem osi od 3000 do 5100 mm i zabudową o długości do 6190 mm, jest to najbardziej wszechstronny pojazd w swojej klasie.
- Spersonalizuj swojego Daily, korzystając z szerokiej oferty dostępnych zabudów, umożliwiających realizację różnorodnych operacji.
- Wybierz wersję spełniającą Twoje wymagania biznesowe: kabina pojedyncza, kabina dla załogi lub podwozie bez kabiny.
- Wykorzystaj w pełni zalety podwozia Daily, najbardziej solidnego i najłatwiejszego do zabudowy dzięki ramie o przekroju C ze stali o wysokiej wytrzymałości.



### TWARDY ZAWODNIK

- Załaduj swojego Daily do maksymalnego obciążenia i wykonuj najbardziej wymagające prace szybciej i z mniejszą liczbą przejazdów - dzień po dniu, rok po roku.
- W modelu 7,2 t, z zawieszeniem QUAD-TOR, maksymalne dopuszczalne obciążenie przedniej osi to aż 2700 kg.



### DŁUGA ŻYWIOTNOŚĆ

- Możesz codziennie załadowywać swojego Daily do maksymalnego obciążenia, rok w rok, wiedząc, że można powierzyć mu każdą misję.
- Korzystaj z całej siły, jaką oferuje jedyny lekki pojazd dostawczy wyposażony w solidne, przypominające ciężarówkę podwozie, złożone z komponentów o grubości do 5 mm.
- Wykonaj zadanie szybciej, przy mniejszej liczbie przejazdów, dzięki większej ładowności, sięgającej 4900 kg.

# DAILY DLA KAŻDEJ DZIAŁALNOŚCI

**IVECO**  
BUS

## PODWOZIE DAILY. BARDZIEJ KOMPLETNA GAMA DO TRANSPORTU PASAŻERSKIEGO.

Seria Daily oferuje szeroki zakres modyfikacji i wszechstronność w kwestii zabudów, umożliwiając bogaty wybór rozwiązań oraz dopuszczalną masę całkowitą do 7,2 ton. Stanowi idealną podstawę Minibusa, dzięki łatwości doposażania i wyjątkowo solidnemu podwoziu ciężarowemu, trwałemu układowi przeniesienia napędu do dużych obciążeń i 8-biegowej automatycznej skrzyni biegów **HI-MATIC**. Dodatkowo 3-litrowy silnik w modelach na olej napędowy i CNG zapewnia wyjątkową niezawodność. Oferta podwozi Daily dla producentów zabudów obejmuje wersję kabinowe, bez kabiny, do zabudowy o DMC do 7,2 tony.



## SAMOCHÓD KEMPINGOWY DAILY. ZMIEN PERSPEKTYWĘ SWOJEGO URLOPU.

Dzięki **Daily HI-MATIC** i **Daily 4x4** rodzina samochodów kempingowych IVECO umożliwia stworzenie szerokiej gamy tego rodzaju pojazdów, od wersji kompaktowych po modele luksusowe, zawsze zapewniając najwyższy poziom bezpieczeństwa i komfortu. Łatwy w prowadzeniu, wygodny i niewiarygodnie lekki, **Daily HI-MATIC** to idealne rozwiązanie dla Twojego campera. Ekskluzywna w tej klasie 8-biegowa automatyczna skrzynia biegów **HI-MATIC** została zaprojektowana tak, by dawać jak największą przyjemność z jazdy: korzystaj z podwyższonego poziomu bezpieczeństwa, jadąc bezpiecznie i zarazem osiągając wysoką wydajność przy niezwykle niskim zużyciu paliwa. **Daily 4x4**, dostępny w wersjach drogowych i terenowych, sprawi, że każde miejsce będzie Twoim domem. Dzięki swoim 16 przełożeniom gwarantuje nieograniczone możliwości jazdy pod górę, z łatwością pokonując każdą trudność i dając radość z jazdy w każdym terenie.



## DAILY 70. NIC MU NIE DORÓWNA.

Jeśli chcesz więcej, Daily 70 to model dla Ciebie. Przy dopuszczalnej masie całkowitej do **7,2 tony**, rozstawie osi w wersji dłuższej do 5100 mm i ładowności do 4900 kg, jest największym pojazdem na rynku i nic nie jest w stanie mu dorównać. Został zaprojektowany z naciskiem na wytrzymałość i jest to jedyny lekki pojazd dostawczy z pełną konstrukcją ramową, z solidnym podwoziem o dużej ładowności i zawieszeniem o doskonałych parametrach. Ponadto, korzystając z oferty zabudów, można go spersonalizować pod kątem różnorodnych misji – można nawet przekształcić go na pojazd holowniczy lub opancerzony. Model ten posiada 3-litrowy silnik wysokoprężny F1C i jest dostępny w wersji Natural Power, co jest zaletą w obszarach miejskich ze strefami niskich emisji. Natomiast kierowcy korzystają ze znakomitego poziomu komfortu w kabinie Daily. Znany ze swojej wszechstronności model Daily 70 to najmocniejszy i najbardziej ładowny pojazd w swojej kategorii – wyjątkowy samochód, który będzie rok w rok zapewniał Ci wysoki zwrot z inwestycji.



# 4X4: DOSTAWY W KAŻDYM TERENIE

## GOTOWY NA KAŻDĄ MISJĘ

Daily 4x4 to kompletna oferta pojazdów, w wersjach terenowych i drogowych, o masie od 3,5 t do 7,0 t, rozstawie osi od 3080 do 4175 mm, która jest w stanie zaspokoić wszelkie potrzeby, nawet w najbardziej odległych lokalizacjach.

## BEZKONKURENCYJNA WYDAJNOŚĆ

Model 3,0 l o mocy 180 KM dowiezie Cię do nawet najtrudniej dostępnego celu. Możesz cieszyć się przyjemnością z jazdy w każdym terenie, dzięki 8-biegowej, automatycznej skrzyni biegów HI-MATIC.

## ZABIERZE CIĘ WSZĘDZIE

Wersje drogowe z kołami pojedynczymi i wersje terenowe z kołami pojedynczymi o dopuszczalnej masie całkowitej do 7,0 t.

## NIEOGRANICZONA WSZECHSTRONNOŚĆ

Wykorzystaj maksymalne możliwości personalizacji, jakie oferuje Daily 4x4 o DMC 7,0 ton, charakteryzujący się ładownością do 4300 kg i długością zabudowy do 5 metrów.

ROZSTAW OSI (mm)	KABINA POJEDYNCZA	KABINA DLA ZAŁOGI	PODWOZIE BEZ KABINY
3080	3,5 / 5,5 t	–	–
3480	3,5 / 5,5 t / 7 t	3,5 / 5,5 t / 7 t	3,5 / 5,5 t / 7 t
3780	5,5 t / 7 t	5,5 t / 7 t	5,5 t / 7 t
4175	5,5 t / 7 t	5,5 t / 7 t	5,5 t / 7 t



## PEŁNA PRZYJEMNOŚĆ Z JAZDY

Daily 4x4 posiada dwukrotną redukcję przełożenia oraz 12 biegów dla jazdy do przodu w przypadku przekładni manualnej lub 16 biegów dla jazdy do przodu w przypadku przekładni HI-MATIC. Nieograniczone możliwości pokonywania wzniesień przy zachowaniu maksymalnego komfortu. Włączenie przełożenia redukcyjnego następuje poprzez naciśnięcie ergonomicznego przycisku na desce rozdzielczej.

### Przełożenie dla manualnej i automatycznej skrzyni biegów:

- przełożenie normalne 1:0,9
- przełożenie redukcyjne 1:2,15

## BLOKADY MECHANIZMU RÓŻNICOWEGO

Daily 4x4 zapewnia doskonałą przyczepność w każdej sytuacji dzięki 3 blokadom mechanizmu różnicowego w przedniej i w tylnej osi oraz w skrzyni rozdzielczej. Mechanizmy różnicowe mogą być blokowane i odblokowywane za pomocą ergonomicznych przełączników na desce rozdzielczej.



# GOTOWY DO ZASTOSOWANIA, FABRYCZNE ZABUDOWY

IVECO oferuje kompletny asortyment gotowych do jazdy pojazdów z zabudową - pojazdów, na które można liczyć w codziennej pracy, zarówno w transporcie budowlanym, jak i w dostawie towarów. Zapewniających jakość podczas każdego zadania, dzięki czemu można skupić się całkowicie na swoim biznesie.

## ROZWIĄZANIE GOTOWE DO JAZDY

Zintegrowana i wszechstronna oferta, która umożliwia Ci znalezienie rozwiązania gotowego do jazdy (pojazd + zabudowa) u swojego dealera.

## WARTOŚĆ DODANA

Procesy projektowania, konstruowania i produkcji zabudów są zgodne z wysokimi standardami jakości i trwałości IVECO. Solidność i bezpieczeństwo pojazdu zwiększają do maksimum wartość, którą otrzymujesz wraz z produktem.

## SKRÓCONY CZAS DOSTAWY

Przepływy produkcyjne i logistyczne są zoptymalizowane w celu skrócenia czasu dostawy gotowego pojazdu wyposażonego w zabudowę.

## KOMPLETNA OFERTA OBSŁUGI

Sieć serwisowa IVECO, obejmująca swym zasięgiem całą Europę, to kompletna oferta obsługi dla użytkowników fabrycznych zabudów zamontowanych we wszystkich pojazdach IVECO Daily.



## STAŁA PLATFORMA

ROZSTAW OSI (mm)	KABINA POJEDYNCZA	KABINA DLA ZAŁOGI
3000	3,3 t - 5,2 t	—
3450	3,3 t - 7,0 t	3,5 t - 7,0 t
3750	3,5 t - 7,2 t	3,5 t - 7,0 t
4100	3,5 t - 7,2 t	3,5 t - 7,0 t
4350	5,2 t - 7,2 t	5,2 t - 7,0 t
4750	5,2 t - 7,2 t	—
5100	5,2 t - 7,2 t	—

## WYWROTKA TYLNA I TRÓJSTRONNA

ROZSTAW OSI (mm)	KABINA POJEDYNCZA	KABINA DLA ZAŁOGI
3000	3,5 t* - 5,2 t	—
3450	3,5 t* - 5,2 t	3,5 t* - 5,0 t
3750	—	3,5 t* - 5,0 t

*Silnik F1A dostępny tylko w wersji LD dla tej DMC*





# PAKIETY

## SKONFIGURUJ SWOJEGO DAILY

Stwórz dokładnie taki model, jakiego potrzebujesz dla swojej firmy, wybierając pakiety, które spełniają Twoje wymagania w trzech kategoriach: wyposażenie, funkcje i misja. W kategorii Wyposażenie możesz wybrać pojazd z wyposażeniem od pakietu Business aż do najwyższej klasy Business Exclusive dla Daily HI-MATIC. Dostosuj swojego Daily, wybierając pakiet Zima lub Hi-Drive, w kategorii Funkcje oraz Dostawa lub Dostawa+, tak aby idealnie pasował do Twojej misji.

## WYPOSAŻENIE

OPIS OPCJI	MANUALNA		HI-MATIC	
	BUSINESS	BUSINESS PREMIUM	BUSINESS +	BUSINESS EXCLUSIVE
Kolorowy zespół wyświetlaczy o wysokiej rozdzielczości	•	•	Standard	Standard
Cyfrowe radio DAB	•		•	
Ładowarka USB	•		•	
Klimatyzacja manualna	•		•	
Sprężarka układu klimatyzacji 170 cm <sup>3</sup>	•	•	•	•
Podgrzewane i elektrycznie sterowane lusterka	•	•	•	•
Fotel kierowcy z zawieszeniem i regulacją na wysokości odcinka lędźwiowego kręgosłupa	•	•	•	•
Tempomat	•	•	•	•
Reflektory LED			•	•
Cyfrowe radio DAB z funkcją BUSINESS UPTM		•		•
Uchwyt na tablet i ładowarka USB		•		•
Automatycznie sterowana klimatyzacja		•		•
Ławka pasażerów z dwoma miejscami i stolikiem		•		•
Zagłówki piankowe z pokryciem tekstylnym		•		•
Kierownica pokryta skórą		•		•
Światła przeciwmgielne		•		•

## FUNKCJE

OPIS OPCJI	MANUALNA		HI-MATIC	
	ZIMA	HI-DRIVE	ZIMA	HI-DRIVE
Podgrzewane i elektrycznie sterowane lusterka	•		•	
Podgrzewany fotel kierowcy z zawieszeniem i regulacją na wysokości odcinka lędźwiowego kręgosłupa	•		•	
Podgrzewane fotele przednie	•		•	
Podgrzewana przednia szyba	•		•	
Podgrzewanie nadmuchem	•		•	
Funkcje Traction plus i zjazdu ze wzniesienia	•		•	
Kolorowy zespół wyświetlaczy o wysokiej rozdzielczości	•	•	Standard	Standard
Tempomat adaptacyjny		•		
Tempomat adaptacyjny i funkcja Queue Assist				•
Ostrzeżenie przed niezamierzoną zmianą pasa ruchu i funkcja Proactive Lane Keeping Assist		•		•
AEBS i City Brake PRO		•		•
System ESP i funkcja stabilizacji przy bocznych podmuchach		•		•
Elektryczny hamulec postojowy		•		•
Automatyczne sterowanie światła drogowych		•		•
Automatyczne wycieraczki i sterowanie reflektorami		•		•
System monitorowania ciśnienia w oponach		•		•

## MISJE

OPIS OPCJI	MANUALNA / HI-MATIC		
	DOSTAWA	DOSTAWA +	TRANSPORT BUDOWLANY
Koło zapasowe	•	•	
Bez zestawu naprawczego	•	•	
Wzmocnione zawieszenie (dla kół pojedynczych)	•	•	•
Półka nad głową		•	
Connectivity Box		•	
Resory półeliptyczne (dla kół bliźniaczych)			•
Gniazdo 13-pinowe			•
Blokada mechanizmu różnicowego tylnej osi			•
Ośłona miski olejowej			•

# OPCJE

## DOPASUJ DAILY DO SWOJEJ MISJI



### HI-CONNECT

Apple CarPlay i Android Auto™ umożliwiają Ci korzystanie z usług cyfrowych w pojeździe przy użyciu nowego systemu informacyjno-rozrywkowego z ekranem o przekątnej 7 cali, radia DAB, nawigacji i in.



### CONNECTIVITY BOX

Utrzymuj swojego Daily w gotowości dzięki zdalnej diagnostyce, aktywnej konserwacji i optymalnemu planowaniu serwisowania. Uzyskaj dostęp do świata nowych usług, takich jak spersonalizowane plany obsługi technicznej i zarządzanie danymi pojazdów poprzez portal internetowy i aplikację MYDAILY.



### RADIO DAB + DAILY BUSINESS UP™

Korzystaj z funkcji radia DAB i podłącz swój smartfon lub tablet, aby w pełni wykorzystać możliwości DAILY BUSINESS UP™.



### OTWARTY SCHOWEK Z ŁADOWARKĄ INDUKCYJNĄ

Upewnij się, że Twoje urządzenie przenośne zawsze ma naładowaną baterię; umieść je na ładowarce indukcyjnej, a dokumenty włóż do schowka zintegrowanego z deską rozdzielczą.



### UCHWYT NA TABLET

Przydatny uchwyt na desce rozdzielczej zapewnia bezpieczne mocowanie urządzeń mobilnych w każdym rozmiarze. Może być również używany jako praktyczny uchwyt do przytrzymywania dokumentów.



### ELEKTRYCZNY HAMULEC POSTOJOWY

Nowy, elektryczny hamulec postojowy włącza się automatycznie po zaparkowaniu i wyłącza, gdy jesteś gotowy do odjazdu. Brak dźwigni hamulca ręcznego oznacza więcej miejsca i większą swobodę poruszania się po kabinie.



### KLIMATYZACJA Z MANUALNYM LUB AUTOMATYCZNYM STEROWANIEM

Utrzymuj przyjemną temperaturę w kabinie dzięki klimatyzacji Daily. Wybierz pomiędzy klimatyzacją z wydajnym sterowaniem manualnym lub automatycznym, zmniejszającym zużycie energii poprzez optymalizację wykorzystania sprężarki.



### OGRZEWANIE POSTOJOWE WEBASTO

Dzięki ogrzewaniu postojowemu Webasto zimny rozruch należy do przeszłości: ustaw włącznik czasowy, aby rozgrzać silnik i kabinę, by móc wsiąść do przyjemnie ogrzanego Daily, gdy jesteś gotowy do jazdy.



### SKÓRZANA KIEROWNICA

Przyjemna w dotyku, skórzana kierownica i elementy sterujące w zasięgu palców ułatwiają wielogodzinną pracę. Bez rozpraszania uwagi, bez wysiłku.



### FOTELE Z ZAWIESZENIEM

Fotele z zawieszeniem, również dostępne w wersji z ogrzewaniem, oferują dodatkowy komfort dla kierowcy i pasażerów.



### ZAGŁÓWEK PREMIUM

Bezpieczna i komfortowa jazda dzięki nowemu zagłówkowi premium z pianki, z pokryciem tekstylnym.



### ŁAWKA PASAŻERA ZE SKŁADANYM STOLIKIEM

Używaj laptopa i wypełniaj dokumenty na praktycznym, rozkładanym stoliku.





#### AEBS I CITY BRAKE PRO

Zaawansowany system hamowania awaryjnego wykrywa potencjalną kolizję z przodu i autonomicznie hamuje, aby zapobiec zderzeniu lub złagodzić jego skutki. Przy dużym natężeniu ruchu w mieście funkcja City Brake PRO pomaga uniknąć kolizji przy małych prędkościach.



#### TEMPOMAT ADAPTACYJNY ACC I FUNKCJA QUEUE ASSIST

System ACC utrzymuje prędkość jazdy i stały odstęp od pojazdu znajdującego się z przodu. W ruchu miejskim funkcja Queue Assist eliminuje stres związany z ciągłym zatrzymywaniem się i ruszaniem.



#### FUNKCJA PROACTIVE LANE KEEPING ASSIST

Funkcja ProActive Lane Keeping Assist pomaga kierowcy utrzymać pojazd na pasie ruchu poprzez zastosowanie siły na koło kierownicy, gdy pojazd mimowolnie go opuszcza. Odległość od pasa i intensywność reakcji można ustawić w menu.



#### TYLNE ZAWIESZENIE PNEUMATYCZNE

Jeśli Twoje zadanie wymaga wielokrotnego ładowania i rozładowywania pojazdu, pomocne będzie tylne zawieszenie pneumatyczne, dzięki czemu szybko opuścisz i podniesiesz platformę załadunkową, bez marnowania czasu.



#### REFLEKTORY LED

Ostrzejsza wiązka światła LED zwiększa ich zasięg, zapewniając o 15% lepszą widoczność i postrzeganie przeszkód. Światła te pozwalają na redukcję kosztów obsługi, gdyż mają wyjątkowo długą żywotność.



#### SYSTEM MONITOROWANIA CIŚNIENIA W OPONACH

System TPMS monitoruje ciśnienie w każdej z opon w czasie rzeczywistym, dzięki czemu utrzymywane jest ono zawsze na optymalnym poziomie, co zwiększa bezpieczeństwo i efektywność paliwową. Dostępny w modelach z kołami pojedynczymi i bliźniaczymi, pierwszy w branży.



#### TELMA® ZWALNIACZ ELEKTROMAGNETYCZNY

Zwalniacz elektromagnetyczny Telma® LVRS600 zapewnia moment hamowania wynoszący 350 Nm, przy pełnej kompatybilności z systemem ESP. Dostępny jest on również dla pojazdów z serii Daily HI-MATIC i zaspokaja nawet 80% zapotrzebowania w fazie hamowania pojazdu.



#### KOŁA Z LEKKICH STOPÓW

Koła z lekkich stopów stanowią idealne połączenie funkcjonalności i stylu. Dzięki temu, że są tak lekkie, ładowność pojazdu zwiększa się o 10 kg. Dostępne tylko dla wersji z kołami pojedynczymi.



#### ECOSWITCH PRO

Inteligentny system EcoSwitch PRO wie, kiedy wkrócić do akcji bez udziału kierowcy, zmniejszając zużycie paliwa i jeszcze bardziej obniżając emisję spalin Twojego Daily.



#### WYJĄTKOWO DŁUGIE LUSTERKA BOCZNE

Wyjątkowo długie lusterka wsteczne gwarantują maksymalną widoczność w przypadku pojazdów z szerokimi zabudowami.



#### WZMOCNIONE ZAWIESZENIE TYLNE

Szeroki wybór wzmocnionych zawieszek tylnych, obejmujący sprężyny paraboliczne, paraboliczne wzmocnione i półeliptyczne, umożliwia zwiększenie wytrzymałości nawet podczas najbardziej wymagających misji.



#### PRZYSTAWKA ODBIORU MOCY

Przystawka odbioru mocy zapewnia szeroki zakres zastosowań uzależniony od potrzeb i pozwala dostosować pojazd do najbardziej wymagających zadań.

# ROZWIĄZANIA B-LINK DAILY

Daily przenosi łączność na zupełnie nowy poziom i otwiera drzwi do świata nowych usług, dostosowanych do indywidualnych potrzeb, które pomogą Ci optymalnie wykorzystać Twój pojazd: zmaksymalizować jego dostępność, efektywnie zarządzać flotą, oszczędzać paliwo, redukować koszty konserwacji oraz czerpać korzyści z indywidualnych planów finansowania i obsługi.

Connectivity Box umożliwia bezpośredni kontakt pojazdu z **zespołem ekspertów IVECO**, którzy dzięki niej otrzymują dane ze wszystkich podłączonych pojazdów i stale je monitorują.

## GLÓWNE USŁUGI:

### Zdalna diagnostyka

Diagnostyka wykonywana zdalnie, bez konieczności zatrzymywania pojazdu w serwisie.

### Usługa bezprzewodowa Over The Air (OTA)

Wsparcie i aktualizacje oprogramowania pojazdu wykonywane zdalnie, bez konieczności zatrzymywania się w serwisie.

### Aktywny serwis

Zdalne serwisowanie przez specjalistów IVECO, na podstawie danych z pojazdu otrzymywanych w czasie rzeczywistym.

### Portal internetowy i aplikacja MYDAILY

Portal internetowy do monitorowania stanu pojazdu i stylu jazdy kierowcy, dostępny również w aplikacji.

### Rezerwacja serwisu

Rezerwacja terminu wizyty serwisowej na portalu internetowym MYDAILY.

### Inteligentny raport MYDAILY Smart Report

Okresowe wysyłanie automatycznych raportów na temat pracy pojazdu i zużycia paliwa.

### Zarządzanie flotą IVECO za pomocą Verizon Connect

#### - Fleet Essential

System zarządzania flotą z funkcjami standardowymi: pozycja, geofencing, raporty o zużyciu paliwa, stanie technicznym pojazdów, zestawienia

#### - Fleet Enhanced

Profesjonalne zarządzanie flotą, w tym godzinami pracy kierowców, zdalny system diagnostyczny tachografu, usługi internetowe

#### - Fleet Enhanced i Workforce

Zaawansowane zarządzanie flotą, w tym przepływem pracy

### Link (Web API)

Interfejs Web API przekazuje wszystkie dane pojazdu, niezależnie od posiadanego systemu zarządzania flotą.

Dzięki rozwiązaniom Daily B-Link możesz w pełni wykorzystać możliwości łączności, niezależnie od tego, czy jesteś właścicielem-kierowcą, czy też menedżerem floty. Rozwiązania te pozwalają na zwiększenie czasu dostępności pojazdu, wydajności oraz na optymalizację floty.

PAKIETY	USŁUGI		
SMART	<ul style="list-style-type: none"> <li>- Zdalna diagnostyka</li> <li>- Usługa bezprzewodowa Over-The Air (OTA)</li> <li>- Aktywny serwis</li> </ul>	<ul style="list-style-type: none"> <li>- Portal internetowy i aplikacja MYDAILY</li> <li>- Rezerwacja serwisu</li> <li>- Inteligentny raport MYDAILY Smart Report</li> </ul>	Usługi w ramach zainstalowanego IVECO Connectivity Box
FLOTA	<ul style="list-style-type: none"> <li>- Fleet Essential za pomocą Verizon Connect</li> <li>- Fleet Enhanced za pomocą Verizon Connect</li> </ul>	<ul style="list-style-type: none"> <li>- Fleet Enhanced i Workflow za pomocą Verizon Connect</li> <li>- Link (Web API)</li> </ul>	Usługi po uiszczeniu opłaty okresowej





# PAKIETY SERWISOWE ELEMENTS

## WYBIERZ USŁUGI, KTÓRE NAJLEPIEJ PASUJĄ DO TWOJEGO BIZNESU

Daily oferuje szeroki wachlarz usług, które mogą być dostosowane do Twoich wymagań. Dzięki temu utrzymasz swój pojazd w jak najlepszej formie, a Twoja firma osiągnie dobry wynik finansowy.

Dzięki komunikacji z siecią Daily oferuje zupełnie nowy poziom dostosowywania usług do potrzeb użytkownika. Dane dotyczące pojazdu przesyłane w czasie rzeczywistym pozwalają nam stworzyć **plany serwisowe** dostosowane do **Twoich potrzeb** i do rzeczywistego wykorzystania Twojego Daily, w skrócie: idealnie dopasowane do Twojej firmy.

Oferta **ELEMENTS** jest wyjątkowo **elastyczna** i umożliwia wybór kombinacji usług Planned Maintenance („Planowane przeglądy okresowe”) i Extended Warranty („Rozszerzona gwarancja”) dla Twojej firmy, a także wzbogacenie pakietu o dodatkową ochronę ubezpieczeniową.



OBSŁUGA	UKŁAD NAPĘDOWY	INNE NAPRAWY	ZUŻYCIE
<ul style="list-style-type: none"> <li>- Obsługa techniczna</li> <li>- Smarowanie</li> <li>- Wymiana oleju i płynów zgodnie z instrukcją obsługi i napraw</li> </ul>	<ul style="list-style-type: none"> <li>- Silnik</li> <li>- Wtrysk paliwa</li> <li>- Skrzynia biegów</li> <li>- Naprawa wału napędowego i osi</li> </ul>	<ul style="list-style-type: none"> <li>- Podzespoły, które nie są elementami układu napędowego, np. układ elektryczny</li> </ul>	<ul style="list-style-type: none"> <li>- Sprzęgło</li> <li>- Klocki hamulcowe</li> <li>- Tarcze hamulcowe</li> <li>- Bębny hamulcowe</li> <li>- Okładziny hamulcowe do hamulców bębnowych</li> </ul>

Główne elementy składające się na ofertę (obsługa, układ napędowy, inne naprawy, zużycie) mogą być łączone razem w celu stworzenia planu, który idealnie pasuje do Twojej firmy. Poniższa tabela podsumowuje wszystkie możliwe kombinacje.

### KONTRAKTY NA PLANOWANĄ OBSŁUGĘ

	OBSŁUGA	UKŁAD NAPĘDOWY	INNE NAPRAWY	ZUŻYCIE
3XL • LIFE	•	•	•	•
2XL • LIFE	•	•	•	
XL • LIFE	•	•		•
L • LIFE	•	•		
M • LIFE	•			•
S • LIFE	•			

### ROZSZERZONA ELEMENTS

	UKŁAD NAPĘDOWY	INNE NAPRAWY
XTRA XTENDED LIFE	•	•
XTENDED LIFE	•	

#### ELEMENTS: WŁĄCZENIA / WYŁĄCZENIA

Specjalna oferta rozwiązań B-Link dla Daily będzie zawarta w umowach 3XL i 2XL.

W celu uzyskania informacji na temat włączeń / wyłączeń należy zapoznać się z dokumentami umownymi dla danego rynku.

# GAMA POJAZDÓW

## WYBIERZ ODPOWIEDNIEGO DAILY, KTÓRY ZASPOKOI POTRZEBY TWOJEJ FIRMY

Daily oferuje najszerszą gamę modeli na rynku: aż 8000 wersji wyposażenia fabrycznego do wyboru. Łączą one różne rozstawy osi i moce znamionowe, pasujące do szerokiego spektrum działalności. Daily został stworzony po to, by służyć profesjonalistom z branży transportowej i przez lata podążał za swoim niezawodnym instynktem biznesowym, przewidując, w jakim kierunku rozwinie się branża, i poszerzać asortyment, by zaspokajał coraz bardziej zróżnicowane wymagania klientów.

**MAKSYMALNE DŁUGOŚCI ZABUDOWY**  
od 2510 mm do 6190 mm

**DOPUSZCZALNA  
MASA CAŁKOWITA**  
od 3,3 t do 7,2 t

**ROZSTAW OSI**  
od 3000 mm do 5100 mm



ROZSTAW OSI (mm)	MAKSYMALNE DŁUGOŚCI ZABUDOWY (mm)				DOPUSZCZALNA MASA CAŁKOWITA (t.)			
	KOŁA POJEDYNCZE		KOŁA BLIŹNIACZE		KABINA POJEDYNCZA		KABINA DLA ZAŁOGI	
	MIN.	MAKS.	MIN.	MAKS.	MIN.	MAKS.	MIN.	MAKS.
3000	2510	3000	2830	3316	3,3	5,2		
3450	3395	3886	3395	3886	3,3	7	3,3	7
3750	4005	4495	4005	4495	3,5	7,2	3,5	7
4100	4005	4495	4005	4895	3,5	7,2	3,5	7
4350			4830	5340	5,2	7,2	5,2	7
4750			5690	6190	5,2	7,2	6	7
5100			5690	6190	6	7,2	6	7



### KABINA POJEDYNCZA, POJEDYNCZE KOŁA

Wersja z kabiną pojedynczą i pojedynczymi kołami, z zabudową o długości do 4495 mm, dopuszczalną masą całkowitą do 3,5 tony i ładownością do 1600 kg oferuje wytrzymałość i wygodę połączoną z ogromną elastycznością w doborze zabudowy.



### KABINA POJEDYNCZA, BLIŹNIACZE KOŁA

Wersja z kabiną pojedynczą i bliźniaczymi kołami jest dostępna z zabudowami o długości do 6190 mm, dopuszczalną masą całkowitą do 7,2 tony i ładownością do 4900 kg. Wyróżnia się niezrównaną solidnością i uniwersalnością.



### KABINA DLA ZAŁOGI

Solidna wersja z kabiną dla załogi może pomieścić kierowcę oraz 6 pasażerów i zapewnić im komfort podróży.



# KOLORY

## WYBIERZ KOLOR DLA SWOJEGO DAILY

Możesz wybierać spośród setek standardowych i metalicznych lakierów, które pasują do Twojej firmy, reszty floty lub po prostu Ci się podobają. Przedstawione tu kolory to tylko niektóre z wielu, które możesz wybrać dla swojego Daily.

### LAKIERY METALICZNE



52481 - **BOREAL BLUE**



52490 - **INSTINCT BLUE**



52434 - **ECO GREEN**




50124 - **METALLIC RED**



52205 - **BRILLIANT GREY**



50116 - **PLATINUM GREY**



50127 - **ULM GREY**



52358 - **STONE GREY**



52360 - **ALL BLACK**

### LAKIERY STANDARDOWE



50051 - **LIGHT BLUE**



50120 - **PEGASO BLUE**



52507 - **ICE WHITE**



50105 - **POLAR WHITE**



52170 - **SUN YELLOW**



52028 - **ADVENTURE ORANGE**



50126 - **MARANELLO RED**



50162 - **PROFESSIONAL GREY**



52062 - **BACK TO BLACK**

# AKCESORIA

## SPERSONALIZUJ SWOJEGO DAILY

Akcesoria pomogą Ci spersonalizować Twoje miejsce pracy i czuć się swobodnie w każdej sytuacji. Dzięki pełnej gamie specjalnie zaprojektowanych akcesoriów IVECO, możesz korzystać z technologii Daily i poprawić komfort, bezpieczeństwo i wydajność pojazdu.



### TECHNOLOGIA NA NAJWYŻSZYM POZIOMIE

Wyposaż swoje mobilne miejsce pracy w najnowocześniejszą technologię. Nowy, oparty na Androidzie system multimedialny obejmuje nawigację GPS, radio DAB+, kamerę tylną i przyciski sterujące na kierownicy. Dzięki temu zyskasz nawigację, dostęp do multimedii oraz bezpieczeństwo podczas cofania. Uchwyt na smartfona idealnie pasuje do deski rozdzielczej Daily, a dzięki technologii Qi można ładować smartfon bezprzewodowo. (1/2)

### MAKSYMALIZUJ WYDAJNOŚĆ

Wybierz z naszej szerokiej oferty wyposażenie zwiększające wydajność i rentowność Twojego pojazdu. Nowy zestaw aerodynamiczny Sport Line to spojery dedykowane do modelu Daily. Gwarantują oszczędność paliwa i redukcję emisji spalin. Owiewki pasujące do bocznych szyb przyczyniają się do zmniejszenia oporu aerodynamicznego i hałasu, nie ograniczając widoczności. (4/7)

### JEDŹ BEZPIECZNIE

Indywidualnie dobrane wyposażenie zapewni Ci bezpieczeństwo podczas jazdy: nowe orurowanie, posiadające certyfikat europejski, zabezpiecza przód pojazdu i zwiększa aktywną i pasywną ochronę pojazdu i pieszego. Kamera tylna z Wi-Fi zapewnia widoczność w obszarze za pojazdem. Dzięki dedykowanej aplikacji wszystko możesz kontrolować na smartfonie. (5/6)

### GOTOWY DO WYPEŁNIANIA MISJI

Wyposaż swój pojazd w narzędzia niezbędne w każdym miejscu pracy. Listwa oświetleniowa wyposażona w dodatkowe halogeny zwiększa bezpieczeństwo w trudnych warunkach i każdym środowisku pracy, zapewniając idealną widoczność, nawet z dużej odległości. Uzupełnij wyposażenie pojazdu, wybierając odpowiednie dywaniki oraz pokrowce na siedzenia. (3/8)

Kompletną ofertę wyposażenia można również znaleźć w Katalogu Akcesoriów oraz w katalogu online dostępnym pod poniższym linkiem:

<http://application.cnh-parts-service.eu/iveco.php>



Odkryj pełną ofertę wyposażenia w bezpłatnej aplikacji Akcesoria IVECO.



Pobierz ją za darmo z App Store i uzyskaj dostęp do dodatkowych zdjęć, informacji i filmów.



# USŁUGI IVECO

## IVECO CAPITAL

**IVECO CAPITAL** jest podmiotem zależnym IVECO, który oferuje całą gamę usług finansowych, leasing, dzierżawę oraz usługi dodatkowe dla pojazdów użytkowych. W pakiecie usług może się znaleźć, m.in.: przedłużona gwarancja, przeglądy i naprawy oraz różnego rodzaju usługi ubezpieczeniowe.

Wszystkie pakiety finansowe mogą być dopasowane do potrzeb klienta oraz obejmują wszystkie typy pojazdów — nowe, używane, a także pojazdy przebudowane.

IVECO CAPITAL świadczy na rzecz klientów usługi profesjonalnego doradztwa, aby wybrać produkt finansowy najlepiej dopasowany do danej firmy pod względem wymagań finansowych i podatkowych.

Aby uzyskać więcej informacji, należy skontaktować się z dealerem IVECO.



**IVECO**  
**0080048326000**  
**Assistance Non-Stop**



Aby uzyskać dostęp do **IVECO ASSISTANCE NON-STOP** i zapewnić nieprzerwane działanie Twojego Daily i Twojej firmy, wystarczy do nas zadzwonić. Usługa jest dostępna 24 godziny na dobę, 7 dni w tygodniu.

**IVECO NON-STOP** to oryginalna aplikacja IVECO na smartfony, którą można wykorzystać do komunikacji z IVECO w przypadku awarii pojazdu. Wystarczy wprowadzić informacje o pojeździe (numer VIN i numer rejestracyjny) i poprzez naciśnięcie przycisku można wysłać prośbę o pomoc do Centrum Obsługi Klienta IVECO. Natychmiast zajmiemy się Twoim zgłoszeniem, zaangażujemy najbliższy warsztat i zorganizujemy naprawę pojazdu. Za pośrednictwem aplikacji można otrzymywać informacje o postępach naprawy Twojego pojazdu.



## IVECO FAN SHOP

### SKLEP DLA FANÓW IVECO

Szeroki asortyment odzieży roboczej i rekreacyjnej IVECO, artykułów pamiątkowych i gadżetów jest dostępny zarówno w salonie dealera, jak i w sklepie internetowym IVECO [www.ivecofanshop.com](http://www.ivecofanshop.com).



## IVECO | Genuine Parts HIGH PERFORMANCE

**ORYGINALNE CZĘŚCI IVECO** są niezbędne dla niezawodnego funkcjonowania Twojego Daily przez wiele lat i ograniczania kosztów obsługi. Szeroka oferta obejmuje zarówno części nowe i regenerowane, jak i zestawy serwisowe oraz rozwiązania telematyczne. IVECO posiada sieć 7 magazynów części zamiennych i wykorzystuje zaawansowane technologie w celu zagwarantowania dostaw 24/7 w całej Europie.



IVECO jest marką należącą do grupy CNH Industrial N.V., będącej międzynarodowym liderem w sektorze dóbr kapitałowych. IVECO projektuje, produkuje i wprowadza na rynek pojazdy rolnicze i budowlane, ciężarówki, pojazdy użytkowe, autobusy oraz szeroką gamę układów napędowych. Ponadto prowadzi dystrybucję wysokiej jakości oryginalnych części zamiennych dla wszystkich marek handlowych CNH Industrial.



# IVECO

Twój partner w zrównoważonym transporcie

